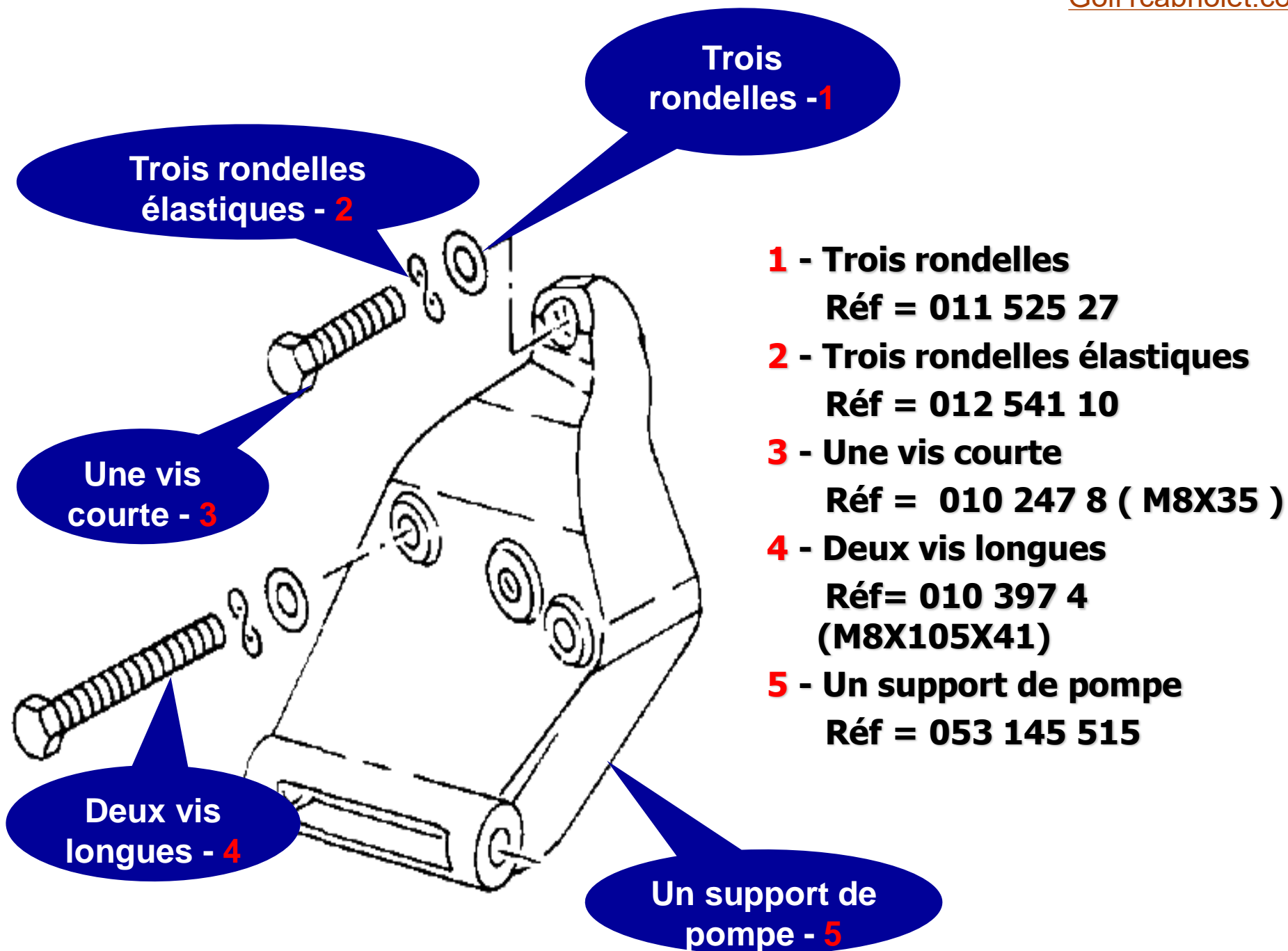
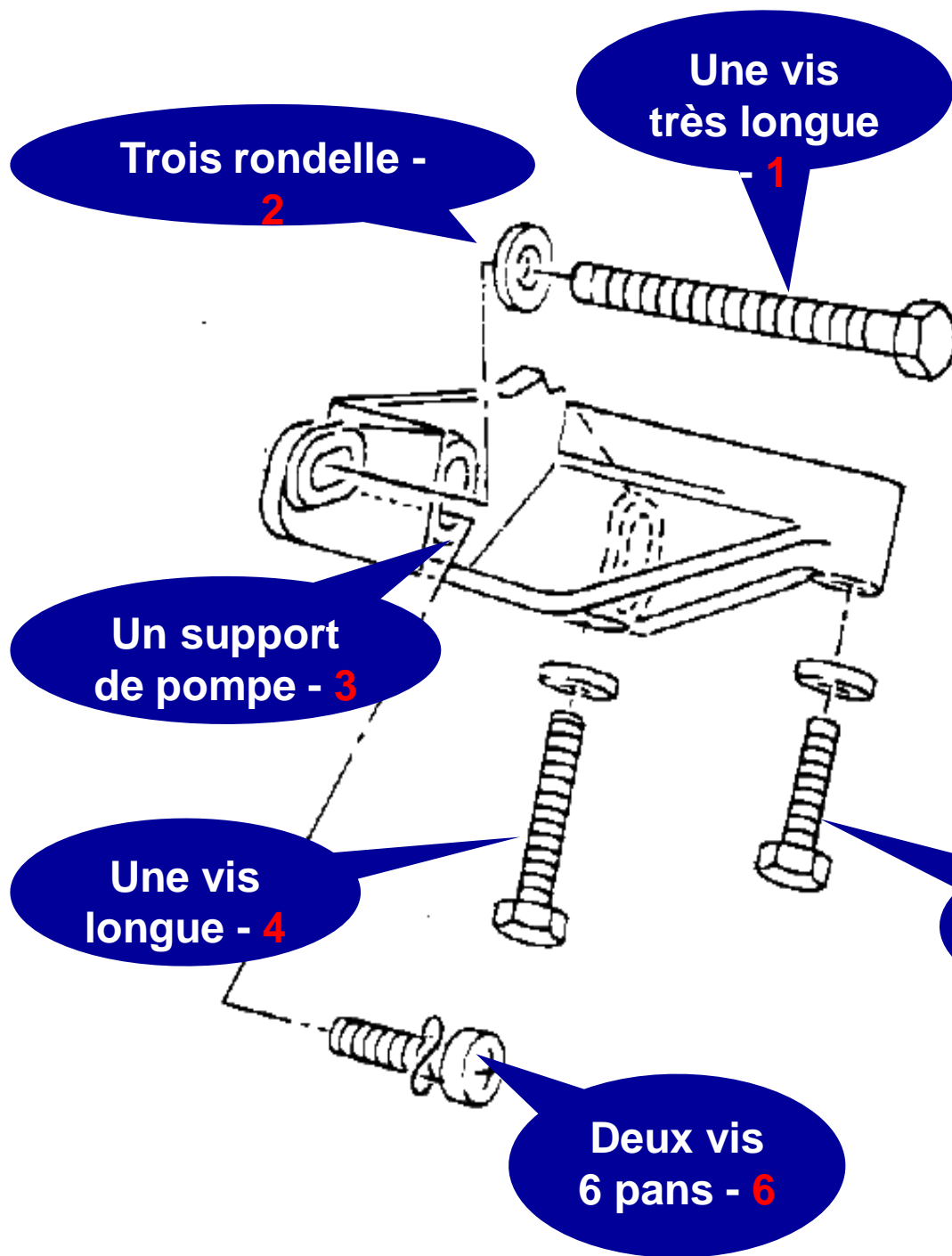


# **Modification véhicule**

**Pièces nécessaires pour le montage du système de direction assistée sur un véhicule non équipé d'origine.**

**Liste à titre informatif et non exhaustive.**





**1 – Une vis très longue  
(M8X140X28)**

**Réf = 100 113 01**

**2 - Trois rondelles**

**Réf = 900 333 01**

**3 – Un support de pompe**

**Réf = 027 145 531 A**

**4 – Une vis longue**

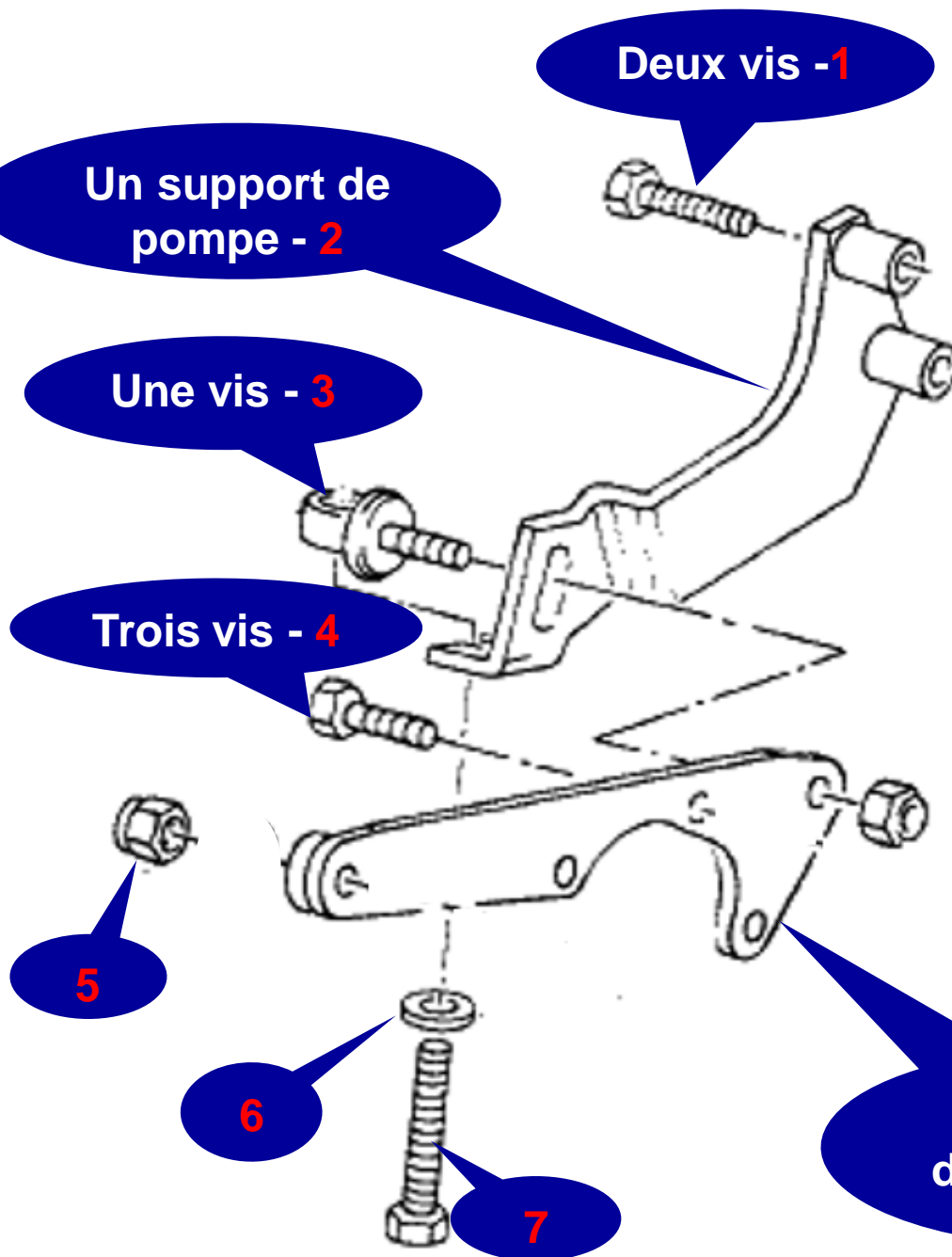
**Réf= 010 385 7 (M8X85)**

**5 – Une vis courte (M8X45)**

**Réf = 010 345 10**

**6 – Deux vis 6 pans avec  
rondelle (M8X25-Z3)**

**Réf = 090 315 1**



**1 – Deux vis (M8X40)**

Réf = 010 340 4

**2 – Support de pompe**

Réf = 027 145 544

**3 – Une vis à ouillet**

Réf = 035 145 531

**4 – Trois vis (M8X18)**

Réf= 010 239 11

**5 – Deux écrous**

Réf = 022 146 4

**6 – Une rondelle**

Réf = 011 525 20

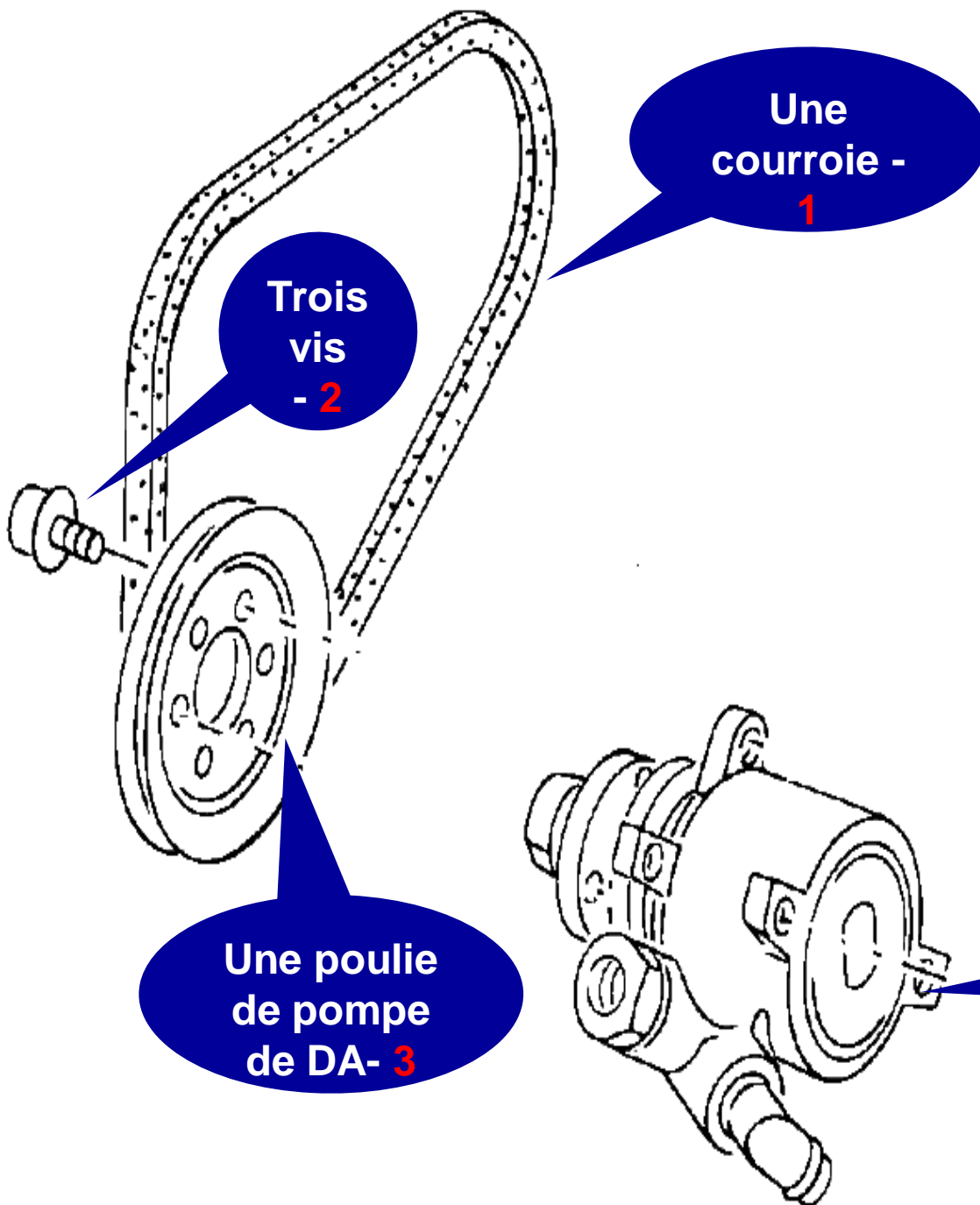
**7 – Une vis (M8X55)**

Réf = 040 237 1

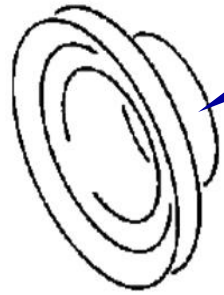
**8 – Un support de pompe**

Réf = 027 145 521

**Un support  
de pompe - 8**



- 1 – Une courroie**  
Réf = 026 145 271
- 2 – Trois vis avec rondelles (M8X12)**  
Réf = 014 706 7  
Réf = 012 229 3 (rondelles)
- 3 – Une poulie de pompe DA**  
Réf = 027 145 255
- 4 – Une pompe de DA**  
Réf = 027 145 157



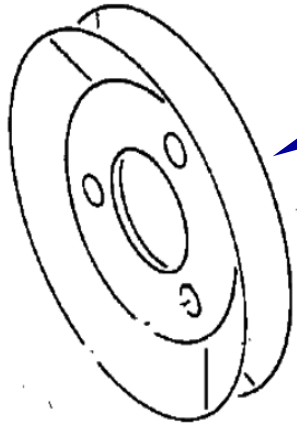
Une  
double  
poulie - 1

**1 – Une double poulie**

Réf = 026 105 255

**2 – Une poulie de pompe à eau**

Réf = 027 121 031 A



Une poulie  
de pompe  
à eau - 2

Un bocal  
de DA - 1

Deux  
vis - 2

Trois  
rondelles - 3

Un écrou - 4

Un support  
de bocal  
DA - 5

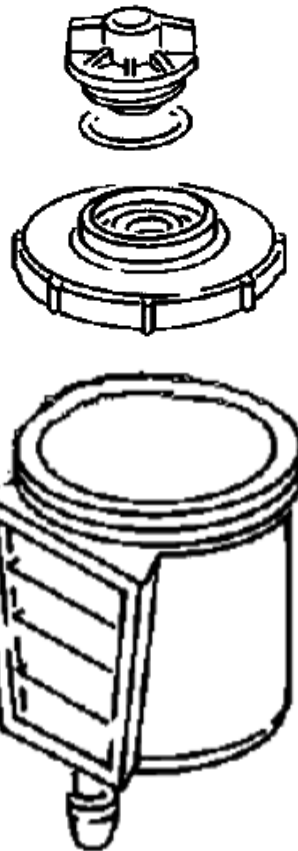
**1** – Un bocal de DA  
Réf = 431 422 371 B

**2** – Deux vis (M6X12)  
Réf = 010 212 26

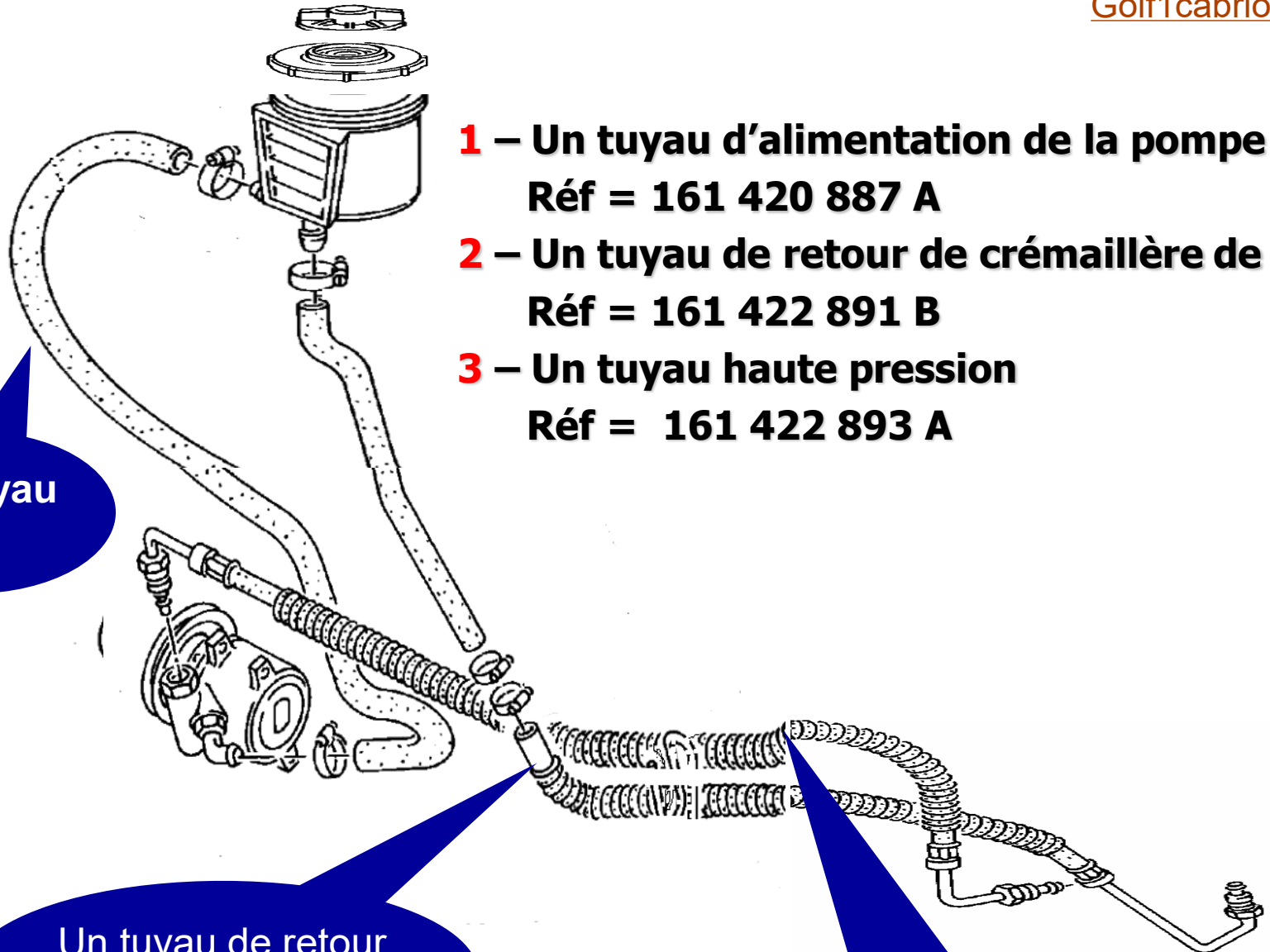
**3** – Trois rondelles  
Réf = 011 524 23

**4** – Un écrou (M6)  
Réf = 011 006 24

**5** – Un support de bocal DA  
Réf = 161 422 845 B







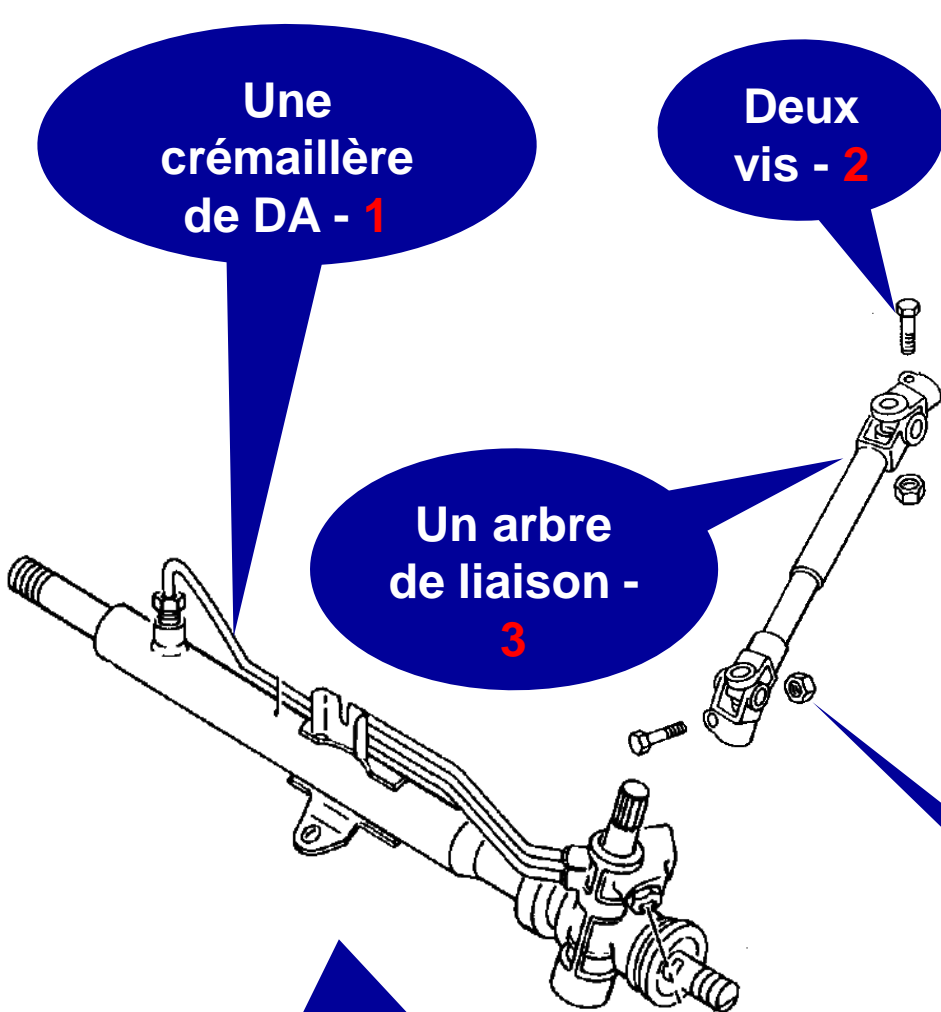
Un tuyau  
- 1

Un tuyau de retour  
de crémaillère - 2

Un tuyau  
haute pression - 3

- 1** – Un tuyau d'alimentation de la pompe DA  
Réf = 161 420 887 A
- 2** – Un tuyau de retour de crémaillère de DA  
Réf = 161 422 891 B
- 3** – Un tuyau haute pression  
Réf = 161 422 893 A





**1 – Une crémaillère de DA**  
Réf = 175 422 061 X  
(BVM)

Réf = 175 422 061 AX  
(BVA)

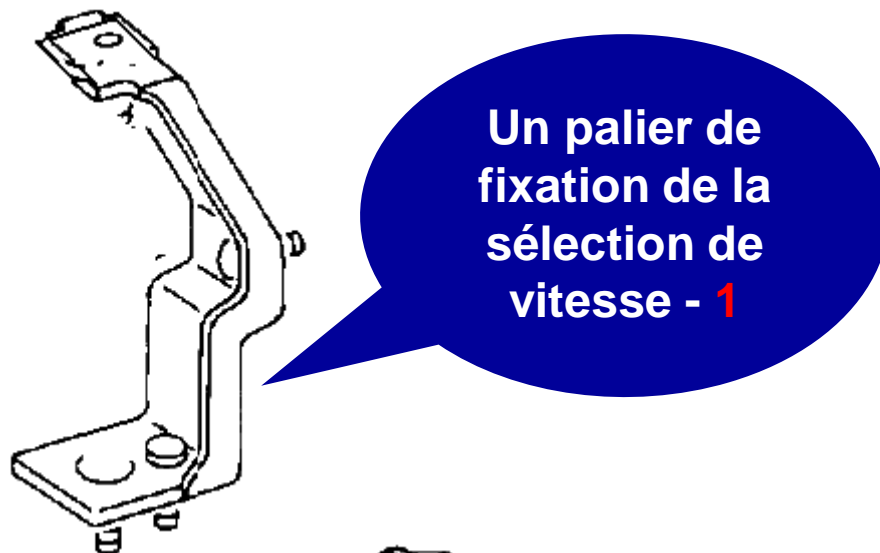
**2 – Deux vis (M8X35X15)**  
Réf = 010 335 12

**3 – Un arbre**  
Réf = 175 422 951 A

**4 – Deux écrous (M8)**  
Réf = 022 146 4

**Deux  
écrous  
- 4**

**Attention**  
Crémaillère pour véhicule avec boîte  
de vitesse manuelle spécifique.  
Il y a les pattes de fixation du renvoi  
de vitesse.



Un palier de  
fixation de la  
sélection de  
vitesse - **1**

**1** – Un palier sélection vitesse  
(BVM)

Réf = 171 711 083

**2** – Un levier sélecteur  
vitesse (BVM4\*)

Réf = 171 711 177 C

A technical line drawing of a speed selector lever. It is a vertical rectangular piece with a horizontal base and a small protrusion at the bottom. A blue callout bubble points to it.

Un levier de  
sélecteur - **2**

**\*BVM4 = pour boîte de  
vitesse 4 vitesses**

Une colonne de  
direction - **1**



Une bague - **2**

Un roulement  
aiguille - **3**

- 1** – Une colonne de direction  
Réf = 171 419 503 A
- 2** – Une bague de butée  
Réf = 171 419 518 A
- 3** – Un roulement aiguille  
Réf = 171 419 517

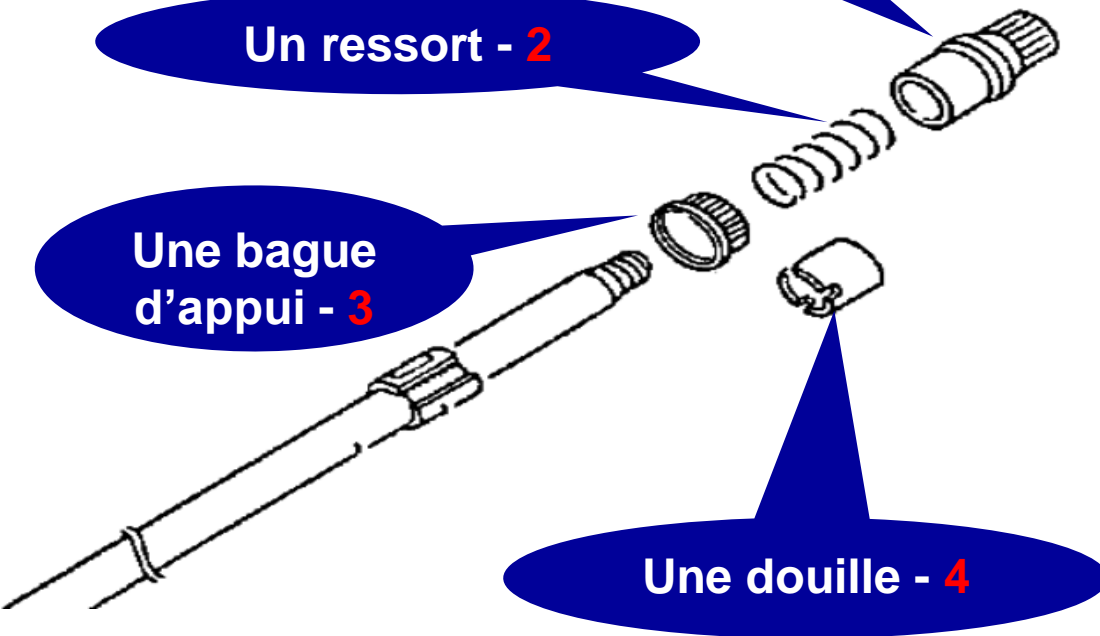
Un manchon  
d'adaptation selon  
diamètre de votre moyeu  
de volant - **1**

Un ressort - **2**

Une bague  
d'appui - **3**

Une douille - **4**

- 1** – Un manchon d'adaptation  
Réf = 191 419 514 A  
( Ø 26 mm)  
Réf = 191 419 514  
( Ø 45 mm)
- 2** – Un ressort de pression  
Réf = 1H0 419 667  
(modèle sans air bag)
- 3** – Une bague d'appui  
Réf = 171 419 341
- 4** – Une douille  
Réf = 171 419 549



Voila les amis  
reste plus qu'à trouver  
toutes ces jolies pièces.

Piupiu73  
VW